



УПРАВЛЕНИЕ ФЕДЕРАЛЬНОЙ СЛУЖБЫ
ГОСУДАРСТВЕННОЙ СТАТИСТИКИ
ПО РЕСПУБЛИКЕ КРЫМ И Г. СЕВАСТОПОЛЮ

Инвестиции в основной капитал города Севастополя



за 2021 год



УПРАВЛЕНИЕ ФЕДЕРАЛЬНОЙ СЛУЖБЫ
ГОСУДАРСТВЕННОЙ СТАТИСТИКИ
ПО РЕСПУБЛИКЕ КРЫМ
И Г. СЕВАСТОПОЛЮ

Инвестиции в основной капитал

города Севастополя

за 2021 г.

- 01 ДИНАМИКА ИНВЕСТИЦИЙ В ОСНОВНОЙ КАПИТАЛ ПО ПОЛНОМУ КРУГУ ХОЗЯЙСТВУЮЩИХ СУБЪЕКТОВ
- 02 ДИНАМИКА ИНВЕСТИЦИЙ В ОСНОВНОЙ КАПИТАЛ ПО ВИДАМ ОСНОВНЫХ ФОНДОВ ПО ПОЛНОМУ КРУГУ ХОЗЯЙСТВУЮЩИХ СУБЪЕКТОВ
- 03 ИНВЕСТИЦИИ В ОСНОВНОЙ КАПИТАЛ ПО ВИДАМ ОСНОВНЫХ ФОНДОВ ПО КРУПНЫМ, СРЕДНИМ И НЕКОММЕРЧЕСКИМ ОРГАНИЗАЦИЯМ
- 04 ИНВЕСТИЦИИ В ОСНОВНОЙ КАПИТАЛ ПО ФОРМАМ СОБСТВЕННОСТИ
- 05 ИНВЕСТИЦИИ В НЕПРОИЗВЕДЕННЫЕ НЕФИНАНСОВЫЕ АКТИВЫ





УПРАВЛЕНИЕ ФЕДЕРАЛЬНОЙ СЛУЖБЫ
ГОСУДАРСТВЕННОЙ СТАТИСТИКИ
ПО РЕСПУБЛИКЕ КРЫМ
И Г. СЕВАСТОПОЛЮ

Инвестиции в основной капитал


города Севастополя

за 2021 г.

- 06 ИНВЕСТИЦИИ В ОСНОВНОЙ КАПИТАЛ ПО НАПРАВЛЕНИЯМ ВОСПРОИЗВОДСТВА
- 07 ИНВЕСТИЦИИ В ОСНОВНОЙ КАПИТАЛ ПО ВИДАМ ЭКОНОМИЧЕСКОЙ ДЕЯТЕЛЬНОСТИ
- 08 ИНВЕСТИЦИИ В ОСНОВНОЙ КАПИТАЛ ПО ИСТОЧНИКАМ ФИНАНСИРОВАНИЯ
- 09 РАСПРЕДЕЛЕНИЕ ПРИВЛЕЧЕННЫХ СРЕДСТВ ПО ИСТОЧНИКАМ ФИНАНСИРОВАНИЯ
- 10 РАСПРЕДЕЛЕНИЕ БЮДЖЕТНЫХ СРЕДСТВ ПО ИСТОЧНИКАМ ФИНАНСИРОВАНИЯ



ДИНАМИКА ИНВЕСТИЦИЙ В ОСНОВНОЙ КАПИТАЛ ПО ПОЛНОМУ КРУГУ¹⁾ ХОЗЯЙСТВУЮЩИХ СУБЪЕКТОВ



145,9 %

2021 год к 2020 году
(в сопоставимых ценах)²⁾



¹⁾ с учетом объемов, не наблюдаемых прямыми статистическими методами

²⁾ данные могут быть уточнены

ИНВЕСТИЦИИ В ОСНОВНОЙ КАПИТАЛ ПО ВИДАМ ОСНОВНЫХ ФОНДОВ ПО ПОЛНОМУ КРУГУ¹⁾ ХОЗЯЙСТВУЮЩИХ СУБЪЕКТОВ В 2021 ГОДУ

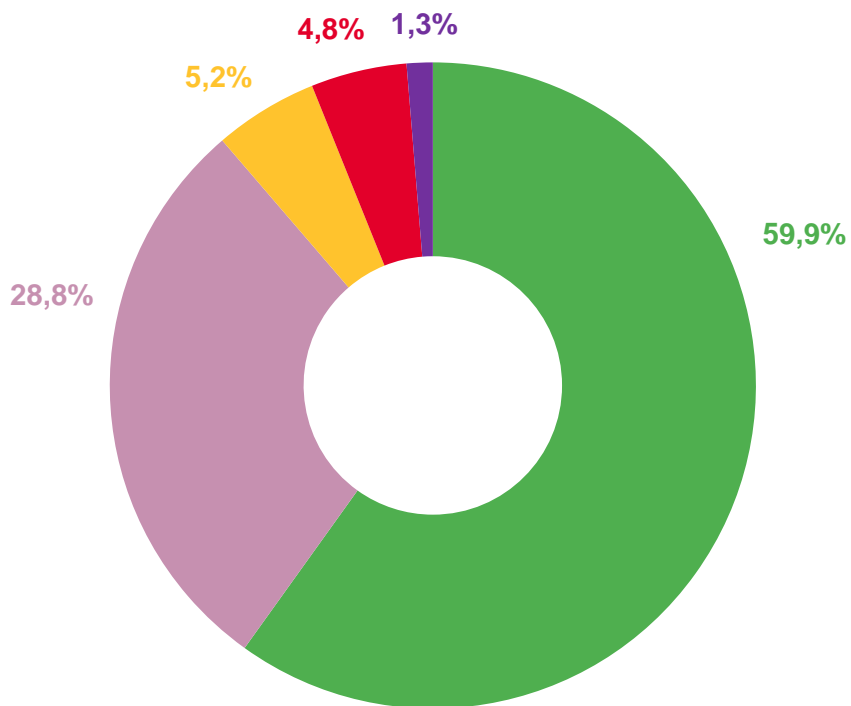
Инвестиции в основной капитал,
млн рублей



Здания (кроме жилых), сооружения,
расходы на улучшение земель



Машины, оборудование, включая
хозяйственный инвентарь,
транспортные средства и другие
объекты



Жилые здания и помещения



Прочие



Объекты интеллектуальной собственности

¹⁾ с учетом объемов, не наблюдаемых прямыми статистическими методами

ИНВЕСТИЦИИ В ОСНОВНОЙ КАПИТАЛ¹⁾ ПО ВИДАМ ОСНОВНЫХ ФОНДОВ ПО КРУПНЫМ, СРЕДНИМ И НЕКОММЕРЧЕСКИМ ОРГАНИЗАЦИЯМ В 2021 ГОДУ


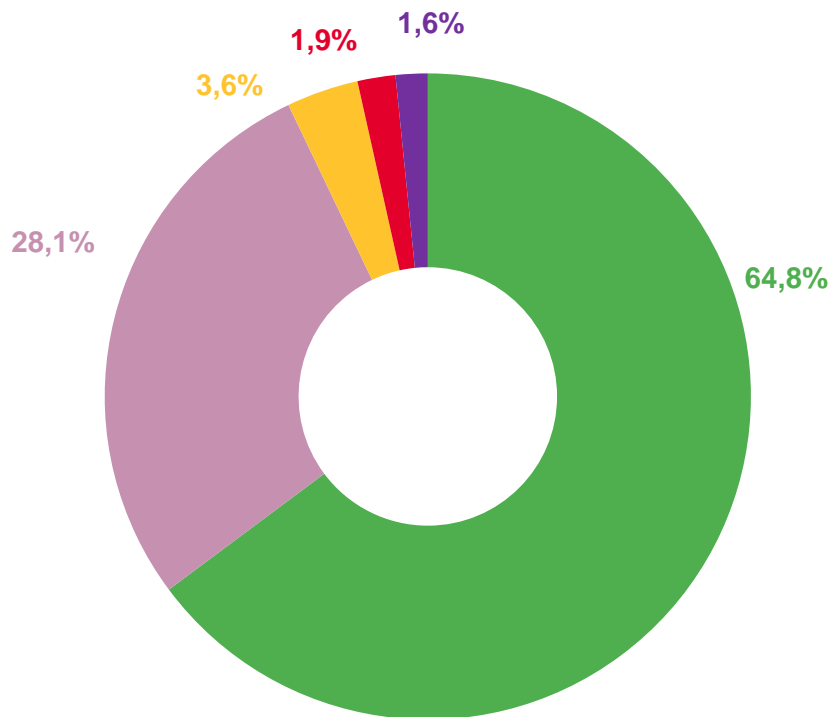
Инвестиции в основной капитал¹⁾,
млн рублей



Здания (кроме жилых), сооружения,
расходы на улучшение земель



Машины, оборудование, включая
хозяйственный инвентарь,
транспортные средства и другие
объекты



¹⁾ без субъектов малого предпринимательства и объема инвестиций, не наблюдаемых прямыми статистическими методами

ИНВЕСТИЦИИ В ОСНОВНОЙ КАПИТАЛ ПО ФОРМАМ СОБСТВЕННОСТИ В 2021 ГОДУ

ПОЛНЫЙ КРУГ ОРГАНИЗАЦИЙ

40344,2
млн рублей

99,5 %



Российская
собственность

117,4
млн рублей

0,3 %



Иностранная
собственность

84,3
млн рублей

0,2 %



Совместная
русская и
иностранная
собственность

КРУПНЫЕ, СРЕДНИЕ, НЕКОММЕРЧЕСКИЕ ОРГАНИЗАЦИИ

31983,9
млн рублей

99,4 %

117,4
млн рублей

0,4 %

84,3
млн рублей

0,3 %

ИНВЕСТИЦИИ В НЕПРОИЗВЕДЕННЫЕ НЕФИНАНСОВЫЕ АКТИВЫ¹⁾

В 2021 ГОДУ

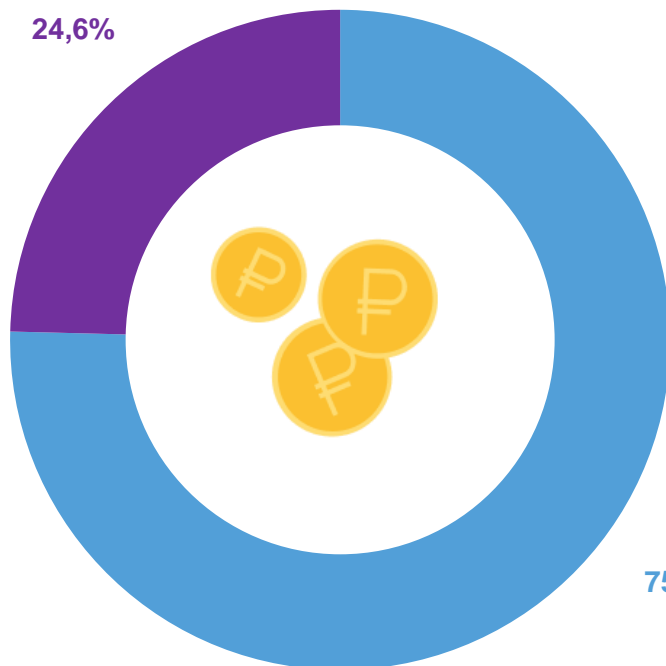
Инвестиции в произведенные
нефинансовые активы¹⁾,
млн рублей

112,9

Всего



24,6%



75,4%



85,1

Затраты на приобретение земли и объектов природопользования



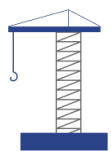
27,8

Затраты на приобретение контрактов, договоров аренды, лицензии, деловой репутации организаций («гудвилла»), деловых связей (маркетинговых активов)

¹⁾ без субъектов малого предпринимательства и объема инвестиций, не наблюдаемых прямыми статистическими методами

ИНВЕСТИЦИИ В ОСНОВНОЙ КАПИТАЛ¹⁾ ПО НАПРАВЛЕНИЯМ ВОСПРОИЗВОДСТВА В 2021 ГОДУ

Инвестиции в основной капитал¹⁾
по направлениям воспроизводства,
млн рублей



20760,3

Строительство



9880,9

Приобретение новых
основных фондов



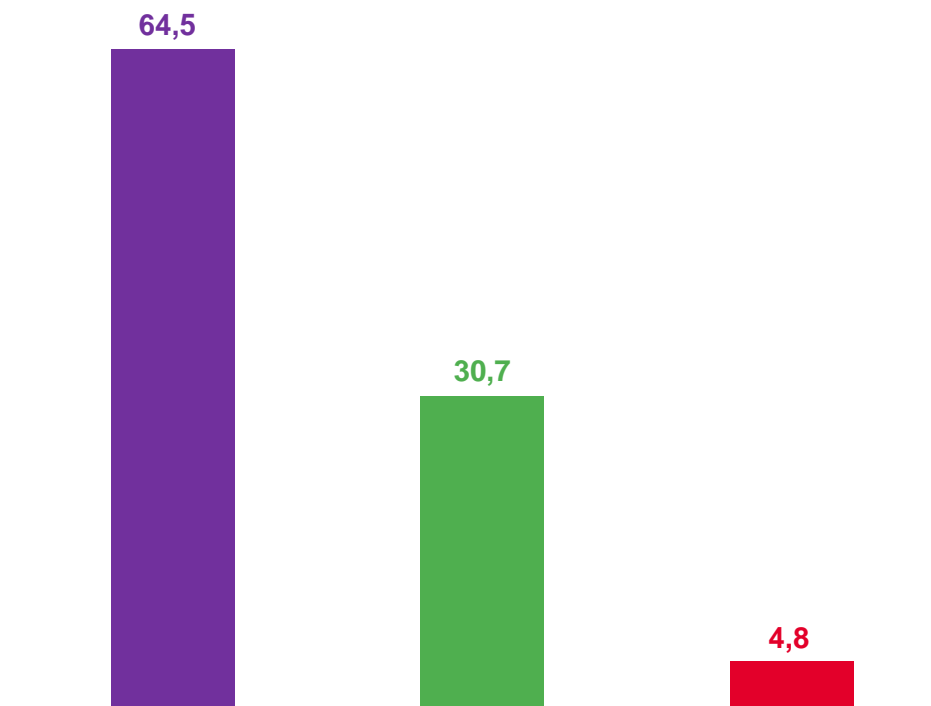
1544,4

Реконструкция (включая
расширение и
модернизацию)



¹⁾ без субъектов малого предпринимательства и объема инвестиций,
не наблюдаемых прямыми статистическими методами

Инвестиции в основной капитал¹⁾
по направлениям воспроизводства, %

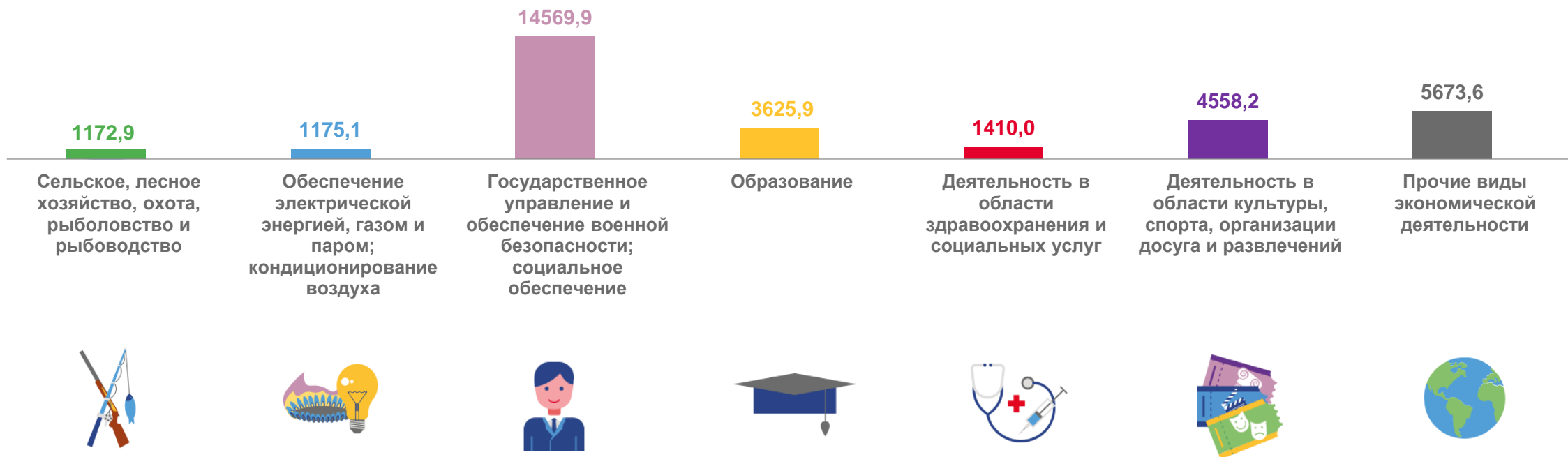


ИНВЕСТИЦИИ В ОСНОВНОЙ КАПИТАЛ¹⁾ ПО ВИДАМ ЭКОНОМИЧЕСКОЙ ДЕЯТЕЛЬНОСТИ

В 2021 ГОДУ

32185,6 млн рублей

инвестиции в основной капитал¹⁾



¹⁾ без субъектов малого предпринимательства и объема инвестиций, не наблюдаемых прямыми статистическими методами

ИНВЕСТИЦИИ В ОСНОВНОЙ КАПИТАЛ¹⁾ ПО ИСТОЧНИКАМ ФИНАНСИРОВАНИЯ В 2021 ГОДУ

Инвестиции в основной капитал¹⁾
по источникам финансирования,
млн рублей



Всего

32185,6 млн рублей



Собственные средства

8072,5 млн рублей



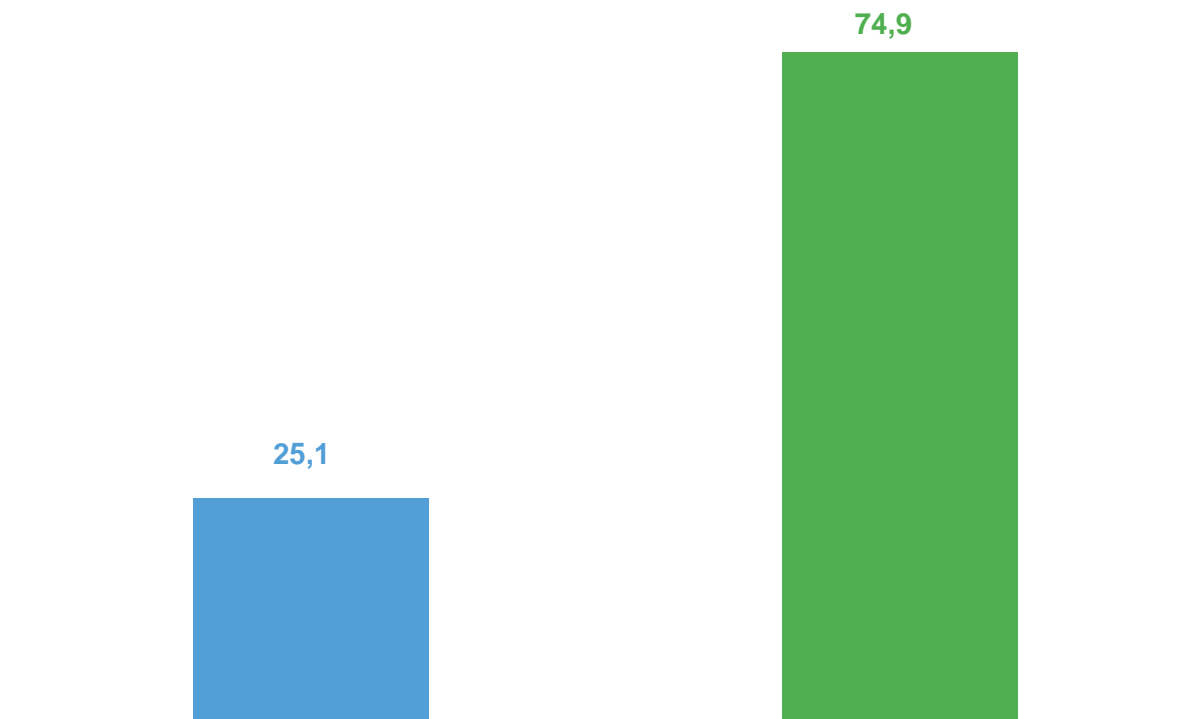
Привлеченные средства

24113,1 млн рублей



¹⁾ без субъектов малого предпринимательства и объема инвестиций,
не наблюдаемых прямыми статистическими методами

Инвестиции в основной капитал¹⁾
по источникам финансирования, %



РАСПРЕДЕЛЕНИЕ ПРИВЛЕЧЕННЫХ СРЕДСТВ ПО ИСТОЧНИКАМ ФИНАНСИРОВАНИЯ¹⁾

В 2021 ГОДУ



ПРИВЛЕЧЕННЫЕ СРЕДСТВА, млн рублей

Бюджетные средства

23164,9



Средства внебюджетных фондов

105,0



Кредиты банков

337,7



Прочие привлеченные средства

267,0

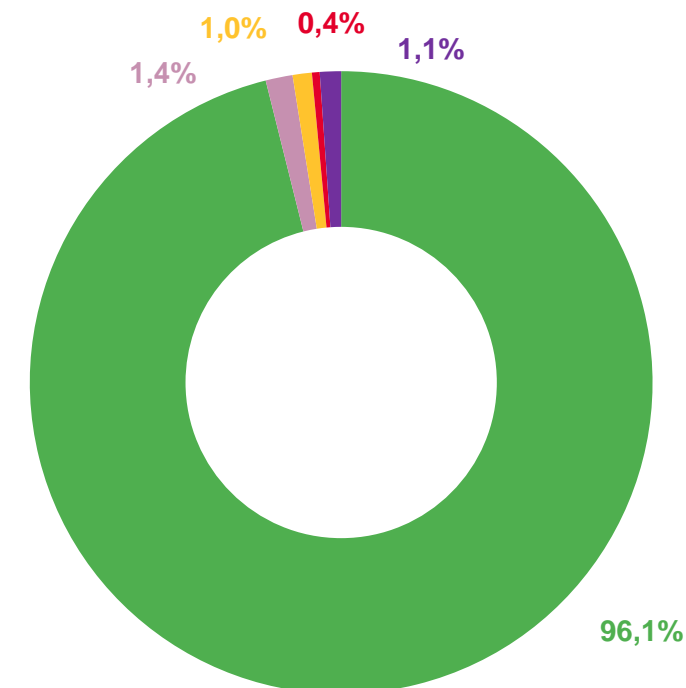


Заемные средства других организаций

238,5



В % к итогу привлеченных средств



¹⁾ без субъектов малого предпринимательства и объема инвестиций, не наблюдаемых прямыми статистическими методами

РАСПРЕДЕЛЕНИЕ БЮДЖЕТНЫХ СРЕДСТВ ПО ИСТОЧНИКАМ ФИНАНСИРОВАНИЯ¹⁾

В 2021 ГОДУ



БЮДЖЕТНЫЕ СРЕДСТВА, млн рублей

Федеральный бюджет

18727,1



Бюджеты субъектов
Российской Федерации

4406,7

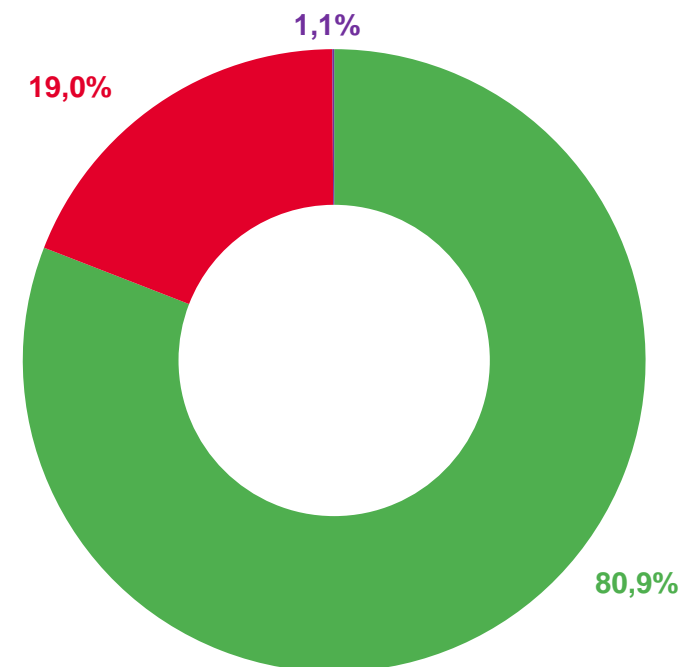


Местные бюджеты

31,1



В % к итогу бюджетных средств



¹⁾ без субъектов малого предпринимательства и объема инвестиций, не наблюдаемых прямыми статистическими методами